

INSTITUTO SALVADOREÑO DEL SEGURO SOCIAL
ESTADO DE RENDIMIENTO ECONOMICO
DEL 01 de Enero al 31 de Diciembre (Preliminar) del 2015
(EN DOLARES)

19.01.2016
PAG.: 1 de 5

INSTITUCIONAL

GASTOS DE GESTIÓN	CORRIENTE	ANTERIOR
Gastos de Gestión	475,707,768.43	454,446,015.67
Gastos Previsionales	46,666,424.26	45,061,362.60
Pensiones	8,576,556.22	8,338,030.67
Pensiones por Invalidez	2,103,167.59	2,081,394.52
Pensiones por Viudez	4,567,908.11	4,332,079.82
Pensiones por Orfandad	1,905,488.52	1,924,556.33
Otros Gastos Previsionales	38,089,868.04	36,723,331.93
Beneficios por Incapacidad Temporal	37,790,725.47	36,415,398.63
Pensiones y Jubilaciones Diversas	299,142.57	307,933.30
Gastos en Personal	234,986,262.30	223,070,474.90
Remuneraciones Personal Permanente	161,905,819.04	148,774,416.33
Sueldos	121,589,913.87	111,184,032.36
Aguinaldos	10,187,858.63	9,603,058.14
Sobresueldos	5,193,899.50	4,990,245.00
Dietas	213,250.00	189,925.00
Beneficios Adicionales	24,720,897.04	22,807,155.83
Remuneraciones Personal Eventual	30,511,956.35	34,397,991.46
Sueldos	23,200,786.15	26,126,243.72
Aguinaldos	2,130,749.61	2,329,171.83
Sobresueldos	1,179,131.25	1,402,430.00
Beneficios Adicionales	4,001,289.34	4,540,145.91
Remuneraciones por Servicios Extraordinarios	9,736,394.13	10,896,660.43
Horas Extraordinarias	6,276,050.87	6,502,433.62
Beneficios Extraordinarios	3,460,343.26	4,394,226.81
Contrib. Patronales a Instituciones de	15,366,122.40	14,415,982.88
Por Remuneraciones Permanentes	12,504,409.41	11,337,608.55
Por Remuneraciones Eventuales	2,234,054.00	2,439,227.35
Por Remuneraciones Extraordinarias	627,658.99	639,146.98
Contribuciones Patronales a Instituciones	9,109,680.97	8,682,011.59
Por Remuneraciones Permanentes	6,912,785.59	6,205,519.38
Por Remuneraciones Eventuales	1,610,809.95	1,821,337.08
Por Remuneraciones Extraordinarias	586,085.43	655,155.13
Gastos de Representación	320.00	1,520.00
Por Prestación de Servicios en el Exterior	320.00	1,520.00
Indemnizaciones	5,582,385.35	3,849,883.14
Al Personal de Servicios Permanentes	5,582,385.35	3,849,883.14
Otras Remuneraciones	2,773,584.06	2,052,009.07
Prestaciones Sociales al Personal	2,773,584.06	2,052,009.07
Gastos en Bienes de Consumo y Servicios	174,394,601.28	168,253,349.00
Productos Alimenticios, Agropecuarios y	3,269,224.27	2,869,473.25
Productos Alimenticios para Personas	3,268,977.60	2,863,394.45
Productos Agropecuarios y Forestales	246.67	6,078.80
Productos Textiles y Vestuarios	1,386,293.75	1,229,260.82
Productos Textiles y Vestuarios	1,386,293.75	1,229,260.82
Materiales de Oficina, Productos de Papel e	1,029,727.81	550,695.75
Productos de Papel y Cartón	669,521.15	393,790.48
Materiales de Oficina	172,342.00	155,032.37
Libros, Textos, Útiles de Enseñanza y	187,864.66	1,872.90
Productos de Cuero y Caucho	73,323.53	86,523.37
Productos de Cuero y Caucho	27,304.91	29,142.40
Llantas y Neumáticos	46,018.62	57,380.89
Productos Químicos, Combustibles y Lubricante	85,972,762.35	82,514,843.64
Productos Químicos	7,844,067.94	7,426,886.52

INSTITUTO SALVADOREÑO DEL SEGURO SOCIAL
ESTADO DE RENDIMIENTO ECONOMICO
DEL 01 de Enero al 31 de Diciembre (Preliminar) del 2015
(EN DOLARES)

19.01.2016
PAG.: 2 de 5

INSTITUCIONAL

GASTOS DE GESTIÓN	CORRIENTE	ANTERIOR
Productos Farmacéuticos y Medicinales	76,459,377.34	72,699,416.31
Combustibles y Lubricantes	1,669,317.07	2,388,540.81
Minerales y Productos Derivados	47,630.25	31,523.92
Minerales no Metálicos y Productos Derivados	11,581.74	8,325.64
Minerales Metálicos y Productos Derivados	36,048.51	23,198.28
Materiales de Uso o Consumo	21,185,825.73	22,505,738.99
Materiales e Instrumental de Laboratorios y	20,681,920.67	22,009,054.97
Materiales Informáticos	282,682.00	379,792.00
Materiales Eléctricos	221,223.06	116,092.02
Bienes de Uso y Consumo Diverso	3,271,363.51	3,944,269.67
Herramientas, Repuestos y Accesorios	944,764.14	1,290,902.12
Bienes de Uso y Consumo Diversos	2,326,599.37	2,653,367.55
Servicios Básicos	11,167,291.04	11,708,205.05
Servicios de Energía Eléctrica	7,774,065.08	8,613,934.87
Servicios de Agua	2,575,274.43	2,140,905.05
Servicios de Telecomunicaciones	817,951.53	948,054.96
Mantenimiento y Reparación	4,295,499.23	3,670,880.40
Mantenimientos y Reparaciones de Bienes Muebl	1,918,410.45	1,595,712.67
Mantenimientos y Reparaciones de Vehículos	582,628.64	316,891.40
Mantenimientos y Reparaciones de Bienes Inmue	1,794,460.14	1,758,276.33
Servicios Comerciales	20,983,770.60	19,680,991.88
Transportes, Fletes y Almacenamientos	1,000,076.79	1,398,964.93
Servicios de Publicidad	227,912.06	301,294.17
Servicios de Vigilancia	2,482,702.36	2,351,838.09
Servicios de Limpiezas y Fumigaciones	3,050,146.45	2,666,042.08
Servicios de Lavanderías y Planchado	2,019.37	661.76
Servicios de Laboratorios	10,392,345.89	9,115,751.18
Servicios de Alimentación	3,719,887.86	3,634,128.99
Impresiones, Publicaciones y Reproducciones	108,679.82	212,310.68
Otros Servicios y Arrendamientos Diversos	7,040,349.05	4,870,388.68
Atenciones Oficiales	230.14	37.50
Servicios Generales y Arrendamientos Diversos	7,040,118.91	4,870,351.18
Arrendamientos y Derechos	1,717,665.55	1,814,277.71
De Bienes Muebles	317,285.47	458,976.00
De Bienes Inmuebles	1,400,380.08	1,355,301.71
Pasajes y Viáticos	278,182.58	344,450.20
Pasajes al Interior	119,660.67	141,384.63
Pasajes al Exterior	40,169.96	58,786.90
Viáticos por Comisión Interna	102,524.73	124,534.58
Viáticos por Comisión Externa	15,827.22	19,744.09
Servicios Técnicos y Profesionales	12,675,692.03	12,431,825.67
Servicios Médicos	11,402,603.90	10,561,876.02
Servicios Jurídicos	5,440.15	4,185.70
Servicios de Contabilidad y Auditoría	28,200.00	32,600.00
Servicios de Capacitación	0.00	0.00
Desarrollos Informáticos	0.00	0.00
Estudios e Investigaciones	0.00	0.00
Consultorías, Estudios e Investigaciones Dive	1,239,447.98	1,833,163.95
Gastos en Bienes Capitalizables	718,151.52	807,753.44
Equipos Médicos y de Laboratorios	264,605.02	347,464.22
Equipos Médicos y de Laboratorios	264,605.02	347,464.22
Equipo y Mobiliario Diverso	450,891.44	457,836.85
Mobiliarios	209,048.15	171,143.20

INSTITUTO SALVADOREÑO DEL SEGURO SOCIAL
ESTADO DE RENDIMIENTO ECONOMICO
DEL 01 de Enero al 31 de Diciembre (Preliminar) del 2015
(EN DOLARES)

19.01.2016
PAG.: 3 de 5

INSTITUCIONAL

GASTOS DE GESTIÓN	CORRIENTE	ANTERIOR
Equipos Informáticos	61,545.20	169,147.07
Herramientas y Repuestos Principales	19,860.31	17,968.67
Bienes Muebles Diversos	160,437.78	99,577.91
Libros y Colecciones	2,655.06	2,452.37
Libros y Colecciones	2,655.06	2,452.37
Gastos Financieros y Otros	1,195,978.11	746,663.73
Primas y Gastos por Seguros y Comisiones Banc	63,555.96	64,189.25
Primas por seguros a personas	104.79	181.67
Primas de seguros (edificios y contenido)	58,902.64	60,449.95
Comisiones y Gastos Bancarios	4,548.53	3,557.63
Impuestos, Tasas y Derechos	653,191.97	643,184.31
Impuestos, Tasas y Derechos Diversos	653,191.97	643,184.31
Gastos Corrientes Diversos	479,230.18	39,290.17
Sentencias Judiciales	368,847.30	0.00
Multas y Costas Judiciales	110,382.88	39,290.17
Gastos en Transferencias Otorgadas	712,990.16	769,912.54
Transferencias Corrientes al Sector Privado	623,758.06	526,828.63
A Personas Naturales	378,495.27	353,879.91
Becas	245,262.79	172,948.72
Transferencias Corrientes al Sector Externo	19,950.00	19,500.00
A Organismos Multilaterales	19,950.00	19,500.00
Transferencias entre Dependencias	69,282.10	223,583.91
Ministerio de Salud Pública y Asistencia	69,282.10	223,583.91
Costos de Ventas y Cargos Calculados	15,691,458.11	14,319,973.68
Gastos por Descargo de Bienes de Larga	772,970.00	476,798.02
Gastos por Descargo de Bienes de Larga Duraci	772,970.00	476,798.02
Amortizacion de Inversiones Intangibles	1,604,901.62	1,846,615.99
Amortizacion de Inversiones Intangibles	185,829.63	245,201.79
Primas de Seguros de Bienes	1,419,071.99	1,601,414.20
Depreciacion de Bienes de Uso	12,980,722.06	11,628,419.91
Depreciacion de Bienes de Uso	12,980,722.06	11,628,419.91
Gastos por Obsolescencia, Mermas y Deterioro	332,864.35	368,139.76
Gastos por Obsolescencia, Mermas y Deterioro	332,864.35	368,139.76
Gastos de Actualizaciones y Ajustes	1,341,902.69	1,416,525.78
Gastos por Pérdida de Fondos	0.00	4,184.16
Gastos por Pérdida de Fondos	0.00	4,184.16
Ajustes de Ejercicios Anteriores	1,341,902.69	461,687.69
Ajustes de Ejercicios Anteriores	1,341,902.69	461,687.69
SUBTOTAL GASTOS	475,707,768.43	454,446,015.67
RESULTADO DEL EJERCICIO	23,025,582.24	3,906,241.60
TOTAL DE GASTOS DE GESTION	498,733,350.67	458,352,257.27

INSTITUTO SALVADOREÑO DEL SEGURO SOCIAL
ESTADO DE RENDIMIENTO ECONOMICO
DEL 01 de Enero al 31 de Diciembre (Preliminar) del 2015
(EN DOLARES)

19.01.2016
PAG.: 4 de 5

INSTITUCIONAL



INGRESOS DE GESTIÓN	CORRIENTE	ANTERIOR
Ingresos de Gestion	498,733,350.67	458,352,257.27
Ingresos Seguridad Social	484,021,731.70	445,198,878.34
Contribuciones del Sector Privado	356,429,096.11	326,359,657.00
Contribuciones Patronales	233,297,581.44	214,819,994.05
Contribuciones Laborales	123,131,514.67	111,539,662.95
Contribuciones del Sector Público	127,592,635.59	118,839,221.34
Contribuciones Patronales	79,740,005.49	73,601,189.62
Contribuciones Laborales	47,281,201.53	44,666,603.15
Contribuciones Estatales	571,428.57	571,428.57
Ingresos Financieros y Otros	5,463,213.65	4,717,340.98
Rentabilidad de Inversiones Financieras	5,407,110.18	4,657,948.12
Rentabilidad de Depósitos a Plazo	5,407,110.18	4,657,948.12
Arrendamiento de Bienes	56,103.47	59,392.86
Arrendamientos de Bienes Inmuebles	56,103.47	59,392.86
Ingresos por Transferencias Corrientes Recibi	4,447,545.85	4,537,197.59
Multas e Intereses por Mora	3,592,199.59	3,764,749.53
Multas por Mora de Seguridad Social	2,862,864.84	2,728,748.10
Multas e Intereses Diversos	729,334.75	1,036,001.43
Transferencias Corrientes del Sector Privado	0.00	0.00
De Empresas Privadas no Financieras	0.00	0.00
Transferencias entre Dependencias Institucio	855,346.26	772,448.06
Transferencias entre Dependencias Institucion	855,346.26	772,448.06
Ingresos por Ventas de Bienes y Servicios	1,061,503.61	1,218,131.04
Tasas de Servicios Públicos	670,294.84	621,085.14
Por Intermediacion o Supervision en la Intern	602,597.23	544,888.01
Por Servicios de Asistencia Técnica y Uso de	21,702.93	34,562.89
Por Servicios Certificacion/Visado de Documen	31,837.20	30,839.39
Por Expedicion de Documentos de Identificacio	14,157.48	10,794.85
Venta de Servicios Públicos	372,790.87	568,264.35
Servicios de Educacion y Salud	372,790.87	568,264.35
Venta de Desechos y Residuos	18,417.90	28,781.55
De Bienes Diversos	18,417.90	28,781.55
Ingresos por Actualizaciones y Ajustes	3,739,355.86	2,680,709.32
Ingresos por Garantías y Fianzas Ejecutadas	304,195.86	135,738.29
Garantías de Contratos Generales	304,195.86	135,738.29
Indemnizaciones y Valores no Reclamados	222,596.37	55,460.30
Compensaciones por Pérdidas o Daños de Bienes	222,596.37	48,965.72
Compensaciones por Daños de Bienes Inmuebles	0.00	6,494.58
Ingresos Diversos	887,379.08	845,743.44
Rentabilidad de Cuentas Bancarias	416,675.76	333,109.16
Ingresos Diversos	470,703.32	512,634.28
Ingresos por donaciones en especie	1,400,562.77	1,307,538.10
Ingresos por donaciones en especie	1,400,562.77	1,307,538.10
Ingresos por donaciones de bienes	55,977.35	0.00
Ingresos por donaciones de bienes	55,977.35	0.00
Ajustes de Ejercicios Anteriores	868,644.43	336,229.19
Ajustes de Ejercicios Anteriores	868,644.43	336,229.19
SUBTOTAL INGRESOS	498,733,350.67	458,352,257.27
RESULTADO DEL EJERCICIO	0.00	0.00
TOTAL DE INGRESOS DE GESTION	498,733,350.67	458,352,257.27



INSTITUTO SALVADOREÑO DEL SEGURO SOCIAL
ESTADO DE RENDIMIENTO ECONOMICO
DEL 01 de Enero al 31 de Diciembre (Preliminar) del 2015
(EN DOLARES)



19.01.2016
PAG.: 5 de 5

INSTITUCIONAL

INGRESOS DE GESTIÓN	CORRIENTE	ANTERIOR
---------------------	-----------	----------


F. 
JEFE UFI


F. 
CONTADOR


F. 
JEFE SECCION CONTABILIDAD INSTITUCIONAL